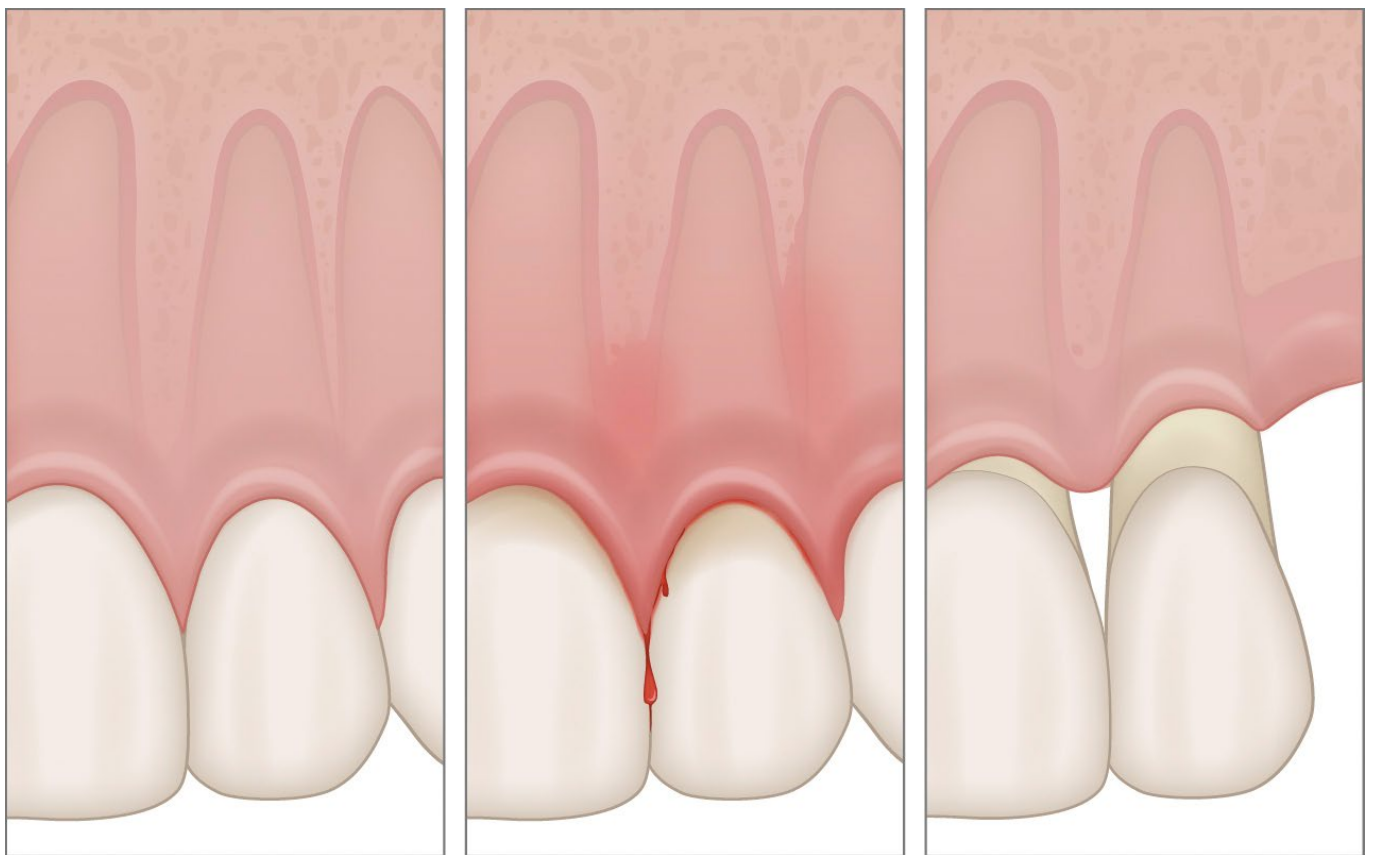


Chapitel 3 – Consequenzas da la parodontitis



- 3.1 Sanganada da la schunschiva 3
- 3.2 Perdita da l'ossa, tastgas da la schunschiva e perdita dals dents 4
- 3.3 Sanadad generala 6
- 3.4 Problems durant il mastgar e suenter la tschavera 7
- 3.5 Problems cun discurrer 8
- 3.6 Nausch flad 9
- 3.7 Problems cun la cumparsa (estetica) 10



Impressum

Questa website è ina plattafurma d'infurmaziuns davart ils motivs, las consequenzas, la diagnosa, la terapia e la prevenziun da la parodontitis. Ils cuntegns èn vegnids redigids a chaschun da dissertaziuns da medias per obtegnair il titel da docter a l'universidad da Berna.

Dissertaziuns da medias sut la batgetta da

PD Dr. Christoph A. Ramseier

MAS Parodontologie SSO, EFP

Klinik für Parodontologie Zahnmedizinische Kliniken der Universität Bern

Cuntegn elavurads da

Dr. Zoe Wojahn, MDM

PD Dr. Christoph A. Ramseier, MAS

Declaration of no-conflict-of-interest

The production of this website, the translation into the Romansh language, and its hosting was and is being funded by the lead author. The translation of this website into the English language was funded by the European Federation of Periodontology (EFP). The production of the images was supported by the School of Dental Medicine of the University of Bern.

Illustraziuns

Bernadette Rawyler

Wissenschaftliche Illustratorin

Ressort für Multimedia, Zahnmedizinische Kliniken der Universität Bern

Adressa da corrispondenza

PD Dr. med. dent. Christoph A. Ramseier, MAS

Zahnmedizinische Kliniken der Universität Bern

Klinik für Parodontologie

Freiburgstrasse 7

CH-3010 Bern

Tel. +41 31 632 25 89

E-Mail: christoph.ramseier@zmk.unibe.ch

Licenza da Creative Commons

Attribution-NonCommercial-ShareAlike 4.0 International

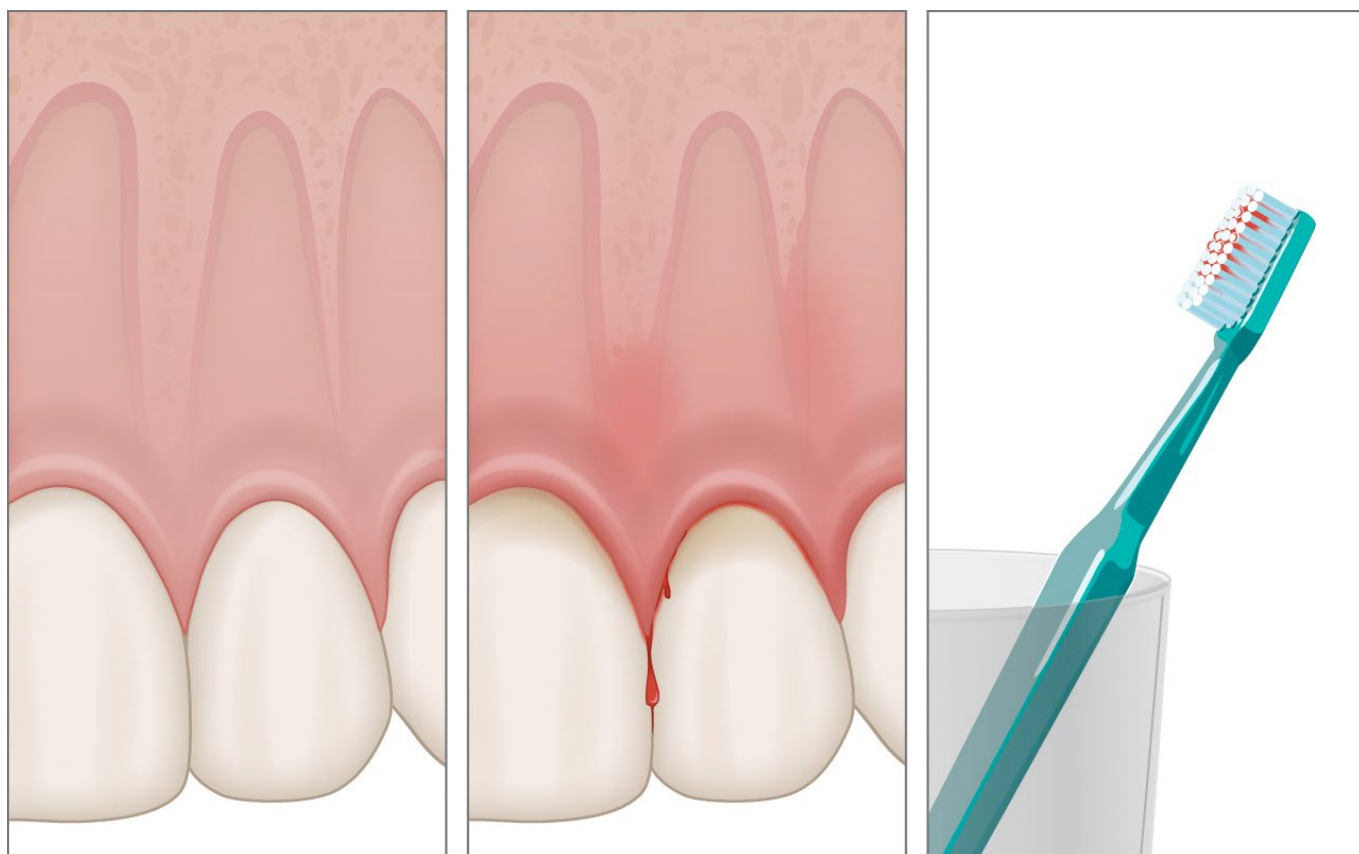
(CC BY-NC-SA 4.0)

<https://creativecommons.org/licenses/by-nc-sa/4.0/deed.de>



3.1 Sanganada da la schunschiva

Il emprim segns d'ina inflammaziun da la schunschiva è in cotschnur ed in'unfladira leva da l'ur da la schunschiva sco er in sanganada pussaivla durant lavar ils dents.



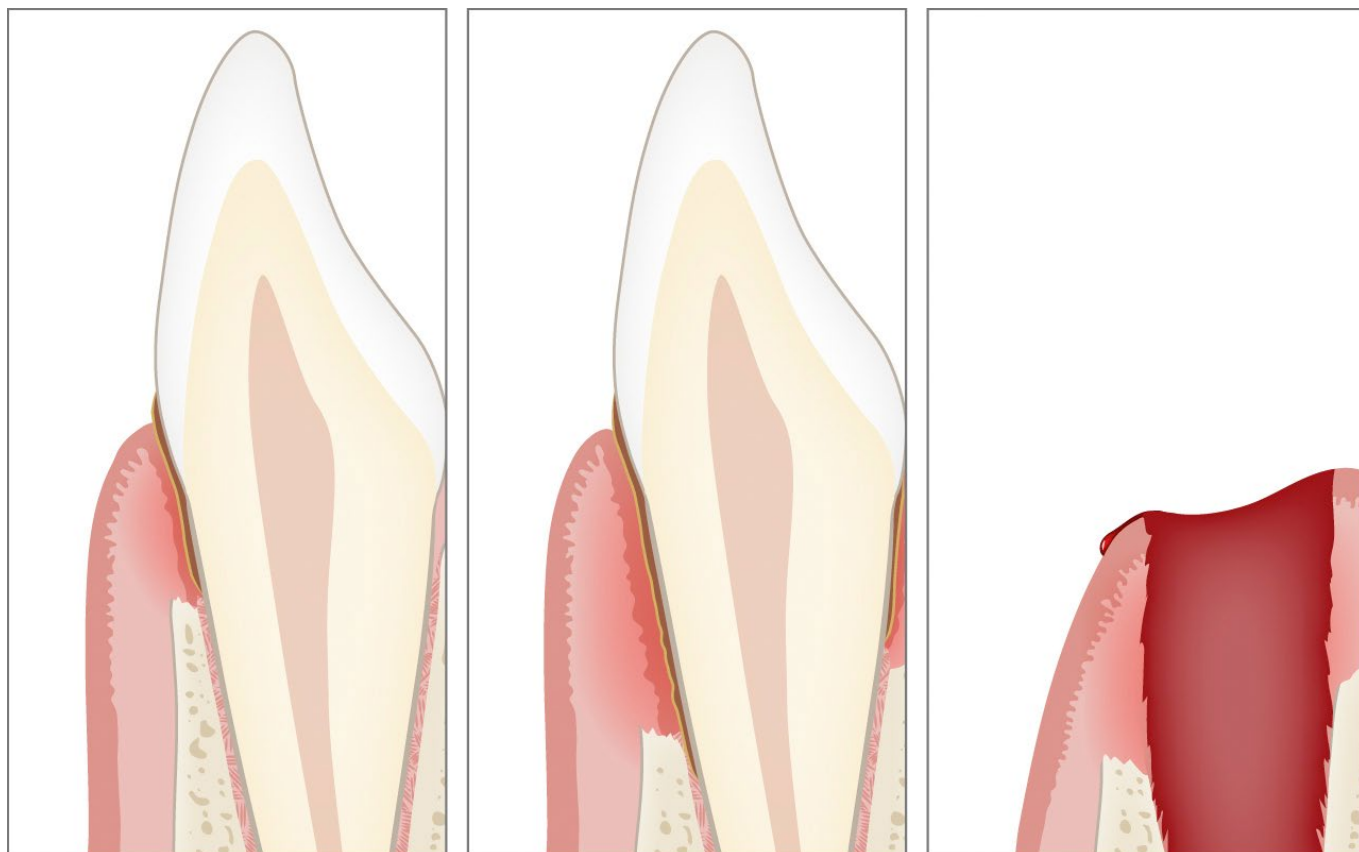
L'inflammaziun ch'è sa furmada a l'ur da la schunschiva tras la placca bacteriala lascha parair la schunschiva cotschna fin cotschna stgira, perquai che las avainas che sa chattan en il tessi colliant è sa schlargiadas tras l'inflammaziun. La schunschiva po esser là unflada e po gia sanganar tar in contact lev e mechanic, sco per exempel durant lavar ils dents cun il barschun da dents u cun duvrar in fil dental.

Sch'ils dents vegnan dentant puspè nettegiads regularmain tar l'igièna da la bucca a chasa, van quests segns da l'inflammaziun entaifer paucs dis puspè enavos tar ina gingivitis avant maun ordavant.

Sche la sanganada da la schunschiva sa mussa vinavant malgrà ina buna igièna da la bucca, duess la schunschiva vegnir examinada en la pratica da dentist per in scleriment ulteriur.

3.2 Perdita da l'ossa, tastgas da la schunschiva e perdita dals dents

Tras l'inflamaziun bacteriala da la parodontitis vegn la fixaziun dals dents sminuida. Las consequenzas sa mussan dal svilup da tastgas da la schunschiva fin a la perdita dals dents.



Sco consequenza da l'inflamaziun da la schunschiva (parodontitis), sa siminueschan las fibras d'enragischaziun e l'ossa da la missella. Enstagl d'in apparat da fibras saun resulta per lung dal dent in'uschenumnada tastga da la schunschiva. La surfatscha da la ragisch ch'è situada là è cuvrida cun placcas bacterialas (placca e tartagl).

La sminuziun da la fixaziun dals dents po chaschunar ch'ils dents sa movan pli fitg. Ils dents, ch'èn normalmain fixads fermamain en l'ossa, perdan stabilitad e vegnan lucs.

Sche la malsogna na vegn betg scuvrida e tractada, po la sminuziun cuntinuar uschè fitg ch'ins na po betg pli duvrar ils dents per mastgar e ch'els ston vegnir tratgs (extratgs).



Prämolarenokklusion

Im gegebenen Fall einer bereits fortgeschrittenen Parodontitis ist es in Betracht zu ziehen, neben den Weisheitszähnen auch die übrigen Backenzähne (Molaren) zu ziehen. Mit jeder Extraktion eines parodontal erkrankten Zahnes werden auch dessen Zahnfleischtaschen eliminiert. Sobald alle Molaren extrahiert worden sind und mit dem Restgebiss noch auf den zwei linken und zwei rechten Prämolaren gekaut werden kann, spricht man von einer Prämolarenokklusion. Diese Lösung kann auch aus finanziellen Gründen zur Verminderung der Behandlungskosten in Betracht gezogen werden.

Werden jeweils nur die Weisheitszähne und die zweiten Molaren extrahiert sowie die ersten Molaren nicht extrahiert spricht man von einer verkürzten Zahnreihe.

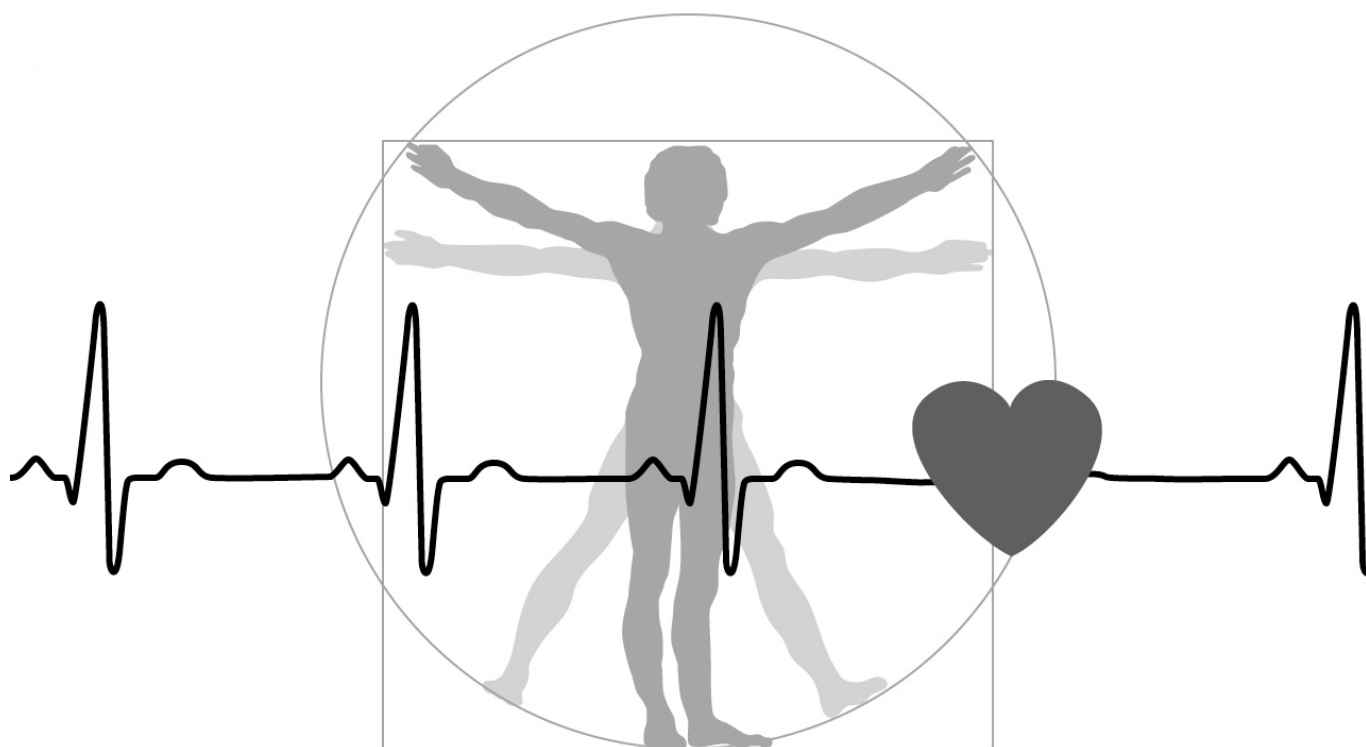
Je nach Schweregrad der Parodontitis werden neben der professionellen Zahnreinigung diese beiden Behandlungsvarianten ebenso in Erwägung gezogen.

Referenzen oder externe Links

- Kayser, A. F. (1990) How much reduction of the dental arch is functionally acceptable for the ageing patient? Int Dent J 40, 183-188.
<https://www.ncbi.nlm.nih.gov/pubmed/2194975>

3.3 Sanadad generala

La parodontitis ha ultra da sias consequenzas directas en la chavorgia da la bucca era consequenzas sin malsognas generalas sco diabetes u malsognas cardiovasculares.



Persunas cun parodontitis han ina ristga da diabetes augmentada. Per fortuna ha la terapia da la schunschiva in effect positiv sin la terapia d'in diabetes. Per quest motiv èsi indispensabel ch'ìls medis da chasa examineschian persunas cun parodontitis sin diabetes.

Ultra da quai han persunas cun parodontitis ina tendenza augmentada da malsognas cardiovasculares fin ad ina ristga augmentada per in infarct dal cor.

Dunnas en speranza, che suffreschan da parodontitis durant la gravidanza, han pli savens naschientschas prematuras ed ina ristga augmentada per naschientschas cun in pais da naschientscha bass sco era in'intoxicaziun da gravidanza (preeclampsia).

3.4 Problems durant il mastgar e suenter la tschavera

Dents ch'èn tras la parodontitis fermamain schlucads pon chaschunar problems durant il mastgar e suenter la tschavera pon vanzadiras da spaisas en ils spazis dals dents chaschunar mals mits.




Las consequenzas da la parodontitis van da la sminuziun da la fixaziun dals dents fin a la perdita dals dents. Dents fitg lucs na pon mecanicamain betg pli vegnir duvrads bain e pon per consequenza chaschunar problems durant il mastgar. Perquai che la parodontitis avanza savens mo plaun e betg adina tut ils dents èn pertutgads medem da quai, sa disan ils pertutgads londervi e midan lur disas da mastgar sin dents ch'els pon anc duvrar bain. Uschespert che la fixaziun dals dents è dentant en in nausch stadi e dents èn eventualmain gia vegnids perdids, prefereschan pertutgads savens spaisas pli lomas u midan il nutriment sin tschaveras da schuppa u schizunt buglias da vivonda.

Pervia ch'ils spazis dals dents vegnan libers tras la sminuziun da l'ur da la schunschiva, sa chattan suenter la tschavera adina vanzadiras da spaisas en ils spazis dals dents. Questa circumstanza po chaschunar per part mals mits e pertutgads emprovan adina da sa deliberar da quellas il pli spert pussaivel cun tgiradents.

3.5 Problems cun discurrer

Ina posiziun dals dents midada tras la parodontitis po chaschunar problems cun discurrer, chantar u sunar instruments a flad.



Ina schluccada dals dents chaschunada tras la parodontitis po impedir il discurrer. Acturs u pledaders da radio èn spezialmain dependents dal fatg che lur lingua è bain chapibla. Era per exempel chantadurs e musicants d'instruments a flad èn dependents dal fatg che lur posiziun dals dents resta nunmidada.

Uschespert ch'ils dents davant en la missella sur vesavels da dador vegnan separads tras la parodontitis, pon pervia ils spazis resultar problems cun discurrer, chantar u sunar instruments a flad. Cunzunt pon sibilants sco ils suns da S betg pli vegnir pronunziads en moda clera.

3.6 Nausch flad

Cumbinaziuns da zulper volatils da bacterias da la chavorgia da la bucca pon chaschunar in nausch flad. Pir in nettegiament dals dents professional po remediar qua.

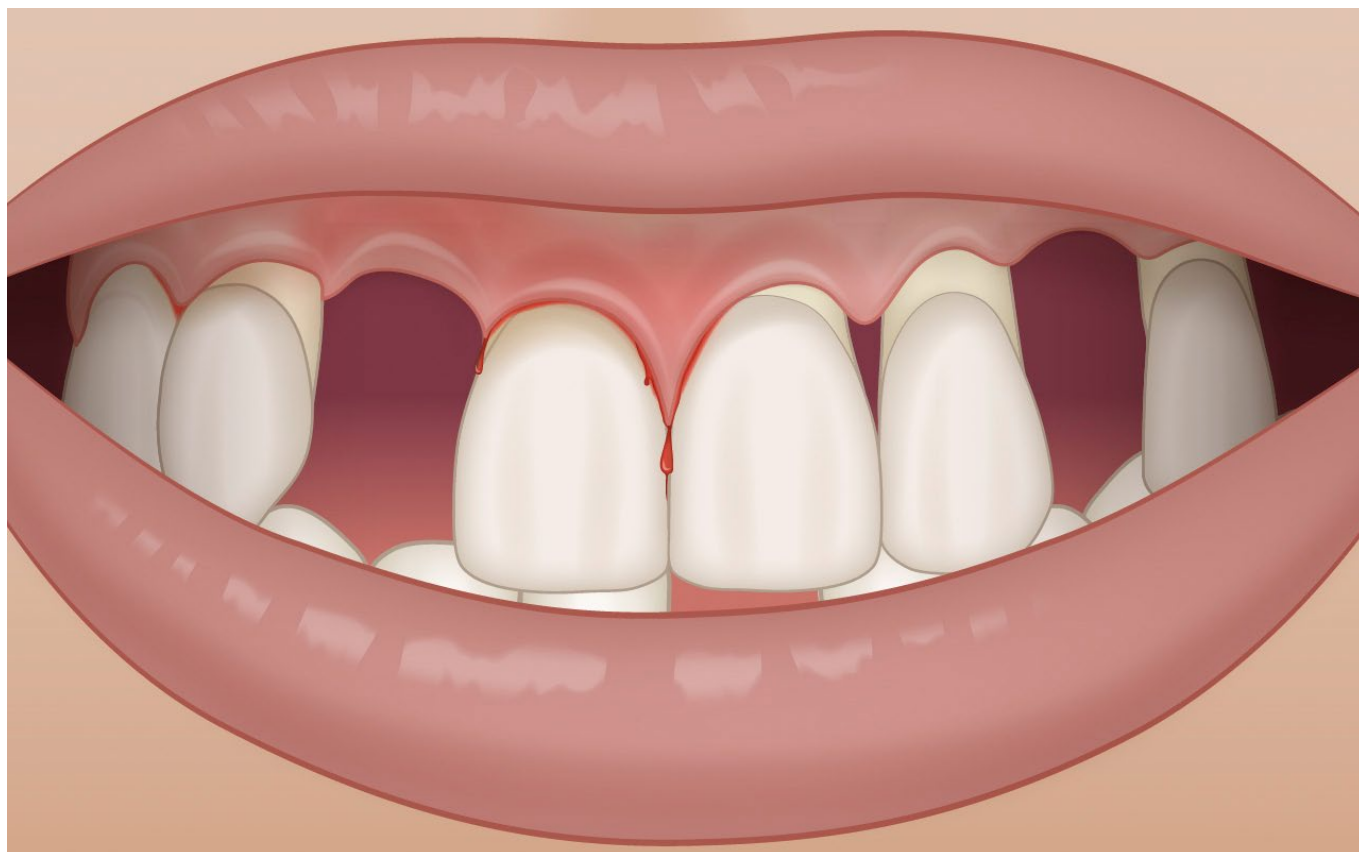


Persunas cun parodontitis han avant il tractament da la schunschiva pli savens placcas bacterialas sco era tartagl tant sur sco sut l'ur da la schunschiva. Entant che questas placcas chaschunan in'inflamaziun da la schunschiva, pon las bacterias provocar supplementarman in nausch flad caracteristic. Sorts da bacterias caractersticas per parodontitis vivan en il profund da las tastgas da la schunschiva e produceschan cumbinaziuns da zulper volatils che savuran mal sco product da decumposiziun che vegnan sco flad or da la bucca.

Pir suentar la finiziun dal nettegiament dals dents professional e suentar l'execuziun d'ina igiena da la bucca a chasa optimala po il nausch flad svanir.

3.7 Problems cun la cumparsa (estetica)

Persunas cun parodontitis pateschan d'ina cumparsa trasformada dals dents tras ina sminuziun da la schunschiva e spazis dals dents stgirs.



Persunas cun parodontitis han pli gronds donns da la cumparsa (l'estetica). Per l'ina è la schunschiva tras l'inflamaziun preschenta cotschen stgira, per l'autra cumparan ils dents tras la sminuziun da la schunschiva pli lungs, pervia che ultra da la curuna dal dent ves'ins uss era la ragisch dal dent. La ragisch dal dent visibla libramain ha ina color pli stgira che la curuna dal dent.

Tras la schluccada dals dents vegnan ils dents savens separads ed i sa furman spazis stgirs che pon vegnir pertschavids sco inestetics u era sco ina cumparsa malsauna. Tras la perdita dals dents pon tar ina parodontitis avanzada medemamain sa furmar largias en ils dents pauc bellas.



Disclaimer

Der Anwender anerkennt hiermit, dass die Website unter www.parodont.ch nicht als ‚medical device‘ zertifiziert ist und er lediglich Anrecht auf den „Istzustand“ wie ausgeliefert hat. Der Anwender nutzt diese Website in eigener Verantwortung und auf eigenes Risiko.

Weder die Autoren noch die Universität Bern übernehmen irgendwelche Garantien in Bezug auf die Verwendung der Website für einen bestimmten Zweck. Weder die Autoren noch die Universität Bern haften für Schäden, welche aus der Verwendung der Website privat in der zahnärztlichen Praxis resultieren.

Die Autoren nehmen allfällige Rückmeldungen zur Website gerne entgegen. Weder die Autoren noch die Universität Bern sind jedoch verpflichtet, irgendwelchen Support technischer, medizinischer oder anderer Natur zu leisten.